

# INSTALLAZIONE MOTORI YN & TYD:



	Capacità uF	12 PIN N	12 PIN L1 ↔ L2	8 PIN 10 PIN N	8 PIN 10 PIN L1 ↔ L2	8 PIN 10 PIN
YN60 3 fili	0.8-1.0					
YN70 3 fili	1.2-1.8					
YN80 3 fili	2.0-2.5					
YN60 4 fili	0.8-1.0					
YN70 4 fili	1.2-1.8					
YN80 4 fili	2.0-2.5					
TYD60	0.5-0.6					
TY60	0.6-0.8					
TYD64	0.5-0.8					
YN 60	1.0					
YN 70	1.5-1.8					
YN 80	2.0					

Collegamenti con scheda  
bruciatore  
MOTORE (12 PIN)

YN YN TYD

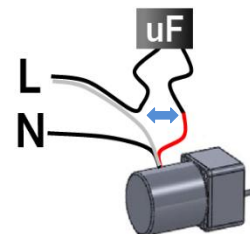
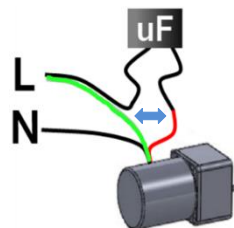
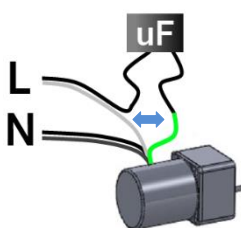


Collegamenti con scheda  
bruciatore  
MOTORE (8 og 10 PIN)

YN YN



Collegamenti con scheda  
bruciatore  
CAP. MOTORE



**Cambio di direzione.**

Invertendo i fili di L1 e L2 verrà invertita il senso di rotazione del motore.